

vnější parapety											
Kód sestavy	Označení typu	Název	Popis	Počet	Hloubka parapetů (mm)	Přípočet k RŠ	RŠ (mm)	Délka parapetu (mm)	Přípočet k délce parapetu (mm)	Celkem délka (mm)	Celkem délka + 5% prořez
KV	01	Oplechování vnějšího parapetu	-Pozinkovaný plech tl. 0,7mm -Barva – RAL 7021 antracit -vč. bočních krytek -položka vč. montáže a přípojovacích prvků	1	160	110	270	750	40	790	0,83
KV	02	Oplechování vnějšího parapetu	-Pozinkovaný plech tl. 0,7mm -Barva – RAL 7021 antracit -vč. bočních krytek -položka vč. montáže a přípojovacích prvků	1	50	110	160	6500	40	6540	6,87
KV	03	Oplechování vnějšího parapetu	-Pozinkovaný plech tl. 0,7mm -Barva – RAL 7021 antracit -vč. bočních krytek -položka vč. montáže a přípojovacích prvků	1	50	110	160	3150	40	3190	3,35
KV	04	Oplechování vnějšího parapetu	-Pozinkovaný plech tl. 0,7mm -Barva – RAL 7021 antracit -vč. bočních krytek -položka vč. montáže a přípojovacích prvků	1	160	110	270	500	40	540	0,57
KV	05	Oplechování vnějšího parapetu	-Pozinkovaný plech tl. 0,7mm -Barva – RAL 7021 antracit -vč. bočních krytek -položka vč. montáže a přípojovacích prvků	2	160	110	270	1200	40	1240	1,3
KV	06	Oplechování schodišťové zídky	-Pozinkovaný plech tl. 0,7mm -Barva – RAL 7021 antracit -vč. bočních krytek -položka vč. montáže a přípojovacích prvků	1	330	150	480	1300	110	1410	1,48
KV	07	Oplechování schodišťové zídky	-Pozinkovaný plech tl. 0,7mm -Barva – RAL 7021 antracit -vč. bočních krytek -položka vč. montáže a přípojovacích prvků	1	300	150	450	1000	110	1110	1,17
KV	08	Krycí paraпетní plech dveří	-Pozinkovaný plech tl. 0,7mm -Barva – RAL 7021 antracit -vč. bočních krytek -položka vč. montáže a přípojovacích prvků	1	-	-	250	1060	110	1170	1,23

okapové žlaby						
Kód sestavy	Označení typu	Název	Popis	RŠ (mm)	Celkem délka (mm)	Celkem délka + 5% prořez
KV	10	Okapový žlab	-Pozinkovaný plech tl. 0,7mm -Půlkruhový tvar -Barva - RAL 7021 antracit -položka vč. montáže a přípojevacích prvků -4x žlabové tělo půlkruhového tvaru pro žlaby RŠ 250	280	17300	18,2

okapové svody					
Kód sestavy	Označení typu	Název	Popis	Délka svodu	Počet
KV	20	Okapový svod s geigerem	-Svod kruhového průřezu -Materiál: FeZn -Barva – RAL 7021 antracit -Žlabový kotlík pro podokapní žlab 280/80 (pro žlab DN 125mm) -2x koleno lisované, DN 80mm (úhel dle potřeby) -Dodávka vč. geigeru -Položka vč. montáže a přípojevacích prvků	2500	1
KV	21	Okapový svod	-Svod kruhového průřezu -Materiál: FeZn -Barva – RAL 7021 antracit -Žlabový kotlík pro podokapní žlab 280/80 (pro žlab DN 125mm) -1x koleno lisované, DN 80mm (úhel dle potřeby) -Položka vč. montáže a přípojevacích prvků	400	1

okapnice střechy						
Kód sestavy	Označení typu	Název	Popis	RŠ (mm)	Celkem délka (mm)	Celkem délka + 5% prořez
KV	30	Okapnice střechy	-Materiál: FeZn -Barva – lakováno v provedení dle zvolené krytiny -Položka včetně montáže a přípojovacích prvků	245	17000	17,85

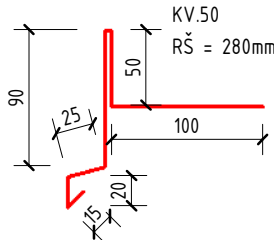
závětrná lišta						
Kód sestavy	Označení typu	Název	Popis	RŠ (mm)	Celkem délka (mm)	Celkem délka + 5% prořez
KV	40	Okapnice střechy	- Materiál: FeZn, tl.0,7mm - Barva – lakováno v provedení dle zvolené krytiny - Položka včetně montáže a přípojevacích prvků	280	29100	30,55


přítlačný profil				
Kód sestavy	Označení typu	Název	Popis	Celkem délka (mm)
KV	50	Přítlačný profil	Hliníkový L profil: 40x20x2mm	8200

viz. *DETAIL B*



závětrná lišta

M 1:5



Jiná ověření:	Paré:
Orientační schéma: <div style="text-align: center;">  </div>	Razítko oprávněné osoby: <div style="text-align: right; margin-top: 20px;"> <div style="display: flex; justify-content: space-between; align-items: center;"> <div style="border-top: 1px solid black; width: 150px;"></div> <div>25.02.2024</div> </div> <div style="display: flex; justify-content: space-between; align-items: center;"> <div>Podpis:</div> <div>Datum:</div> </div> </div>

Stavebník / investor:	Pardubický kraj
Adresa:	Komenského náměstí 125, 532 11
Zástupce investora:	
Adresa:	

Zhotovitel díla: Adresa: Kontakt:	Prodin a.s. K Vápence 2745, Pardubice 530 02 T: +420 466 055 111 E: info@prodin.cz	 <div data-bbox="3392 987 3559 1000"> PRODIN SKUPINA VENTIO </div>
Zhotovitel části / objektu: Adresa: Kontakt:	Prodin a.s. K Vápence 2745, Pardubice 530 02 T: +420 466 055 111 E: info@prodin.cz	 <div data-bbox="3392 1009 3559 1024"> PRODIN SKUPINA VENTIO </div>
Hlavní projektant (HIP):	Ing. Petr Prchal	Specialista:
Ing. Tomáš Koblása		

Název stavby / akce:		Areal železničního depa v Dolní Lipce		Označení investora:	
				OR-22-24401	
Adresa stavby:		obec Dolní Lipka		Zakázka:	
				31/22/242.206	
Název části:				Označení části:	
				SO 03-D.1.1.	
Název objektu / dílčí části:		Hradlo		Označení objektu / komplexu:	
				SO 03	
Název přílohy:		CELKOVÝ VÝPIS KLEMPÍŘSKÝCH PRVKŮ		Číslo přílohy:	
				b-022	
Název dílčí části přílohy:					
Odpovědný projektant:		Zpracovatel přílohy:	Měřítko:	Stupeň dokumentace:	
Ing. Tomáš Král		Projektant	1 : 5	DPS	
Kraj:		Katastrální území:	Formáty:	Smluvní datum zpracování:	
Pardubický		Dolní Lipka [629588]	TUDU:	25.02.2024	
			0000 [traťový úsek]		
Označení investora:	Stupeň dokumentace:	Část:	Objekt:	Podobjekt:	Příloha: